

واژه‌های جدید

استاد، دانشجو، احوال‌پرسی، سلام، اسم من ... است. اسم شما چیست؟ اسم ... چیست؟ حال شما خوب است؟ خوبم، ممنون، شما خوب هستید؟

اهداف درس

انتظار می‌رود دانشجو پس از خواندن این درس بتواند:

۱. بتواند سلام و احوال‌پرسی کند و نام مخاطب را بپرسد و به همین پرسش پاسخ دهد.
۲. با آواهای زبان فارسی آشنا شود و بتواند به درستی آن‌ها را بخواند.
۳. با اسم حروف فارسی آشنا شود.
۴. بتواند حروف فارسی و واژه و اصطلاح‌های جدید را بنویسد.



سلام



اسم من است.



سلام اسم من محمد است.^۱



سلام اسم من احمد است.



سلام اسم من مریم است.^۱



سلام اسم من زینب است.



۱. در گفتگو به جای «مریم است.» از «مریم.» استفاده می‌شود.
۲. در گفتگو به جای «محمد است.» از «محمد.» استفاده می‌شود.

اسم شما چیست؟

شنیدن: گفتگوی زیر را بشنوید و تکرار کنید.



- ◇ سلام.
- ◇ سلام.
- ◇ اسم شما چیست؟
- ◇ اسم من مریم است. اسم شما چیست؟
- ◇ اسم من نسرين است.

تمرین ۱. مانند مثال زیر با استاد گفتگو کنید.



- سلام.
- سلام استاد.
- اسم من رضا است. اسم شما چیست؟
- اسم من امین است.

تمرین ۲. کامل کنید.

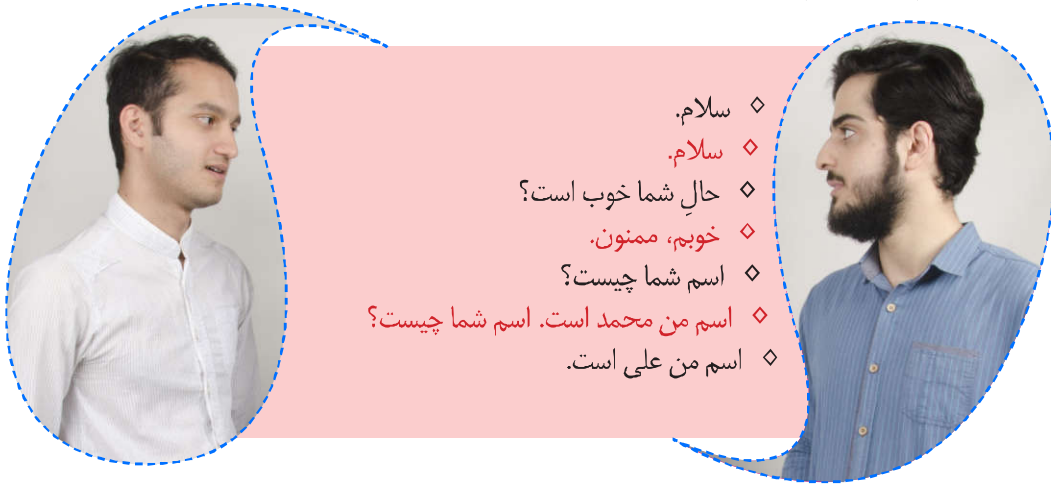


- ◇ سلام.
- ◇
- ◇ اسم من زهرا است. اسم شما؟
- ◇ اسم من

۱. در گفتگو به جای «چیست؟» از «چیه؟» استفاده می‌شود.

حال شما خوب است؟

شنیدن: گفتگو را بشنوید و تکرار کنید.

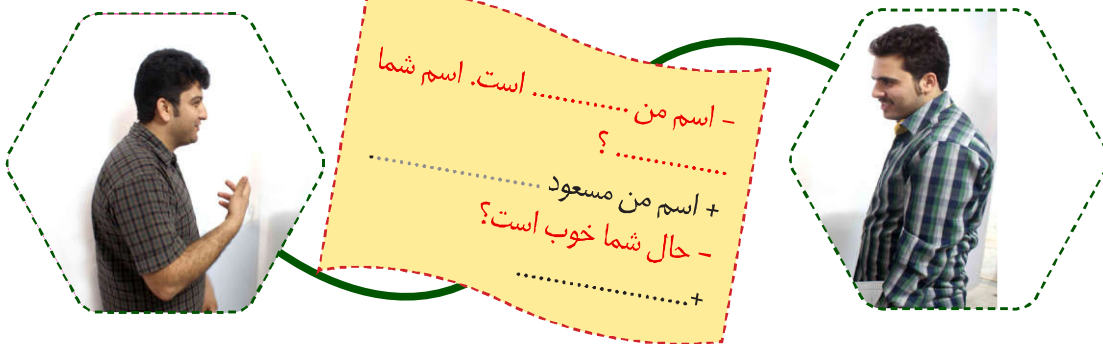


- ◇ سلام.
- ◇ سلام.
- ◇ حال شما خوب است؟
- ◇ خوبم، ممنون.
- ◇ اسم شما چیست؟
- ◇ اسم من محمد است. اسم شما چیست؟
- ◇ اسم من علی است.

تمرین ۱. دوباره گفتگو را بشنوید و با هم کلاسی خود گفتگو کنید

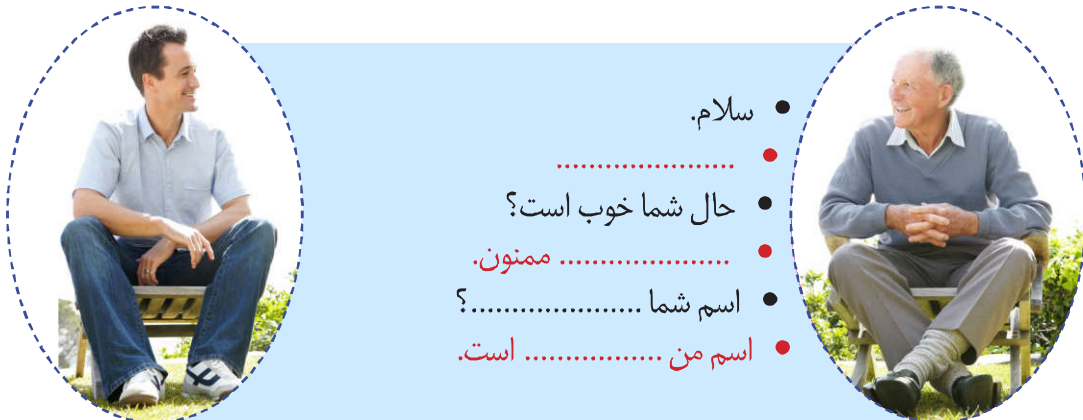
تمرین ۲. واژه‌های زیر را در گفتگو قرار دهید.

است / چیست / حمید / خوبم، ممنون



- اسم من است. اسم شما
..... ؟
+ اسم من مسعود
- حال شما خوب است؟
..... +

تمرین ۳. گفتگوی زیر را کامل کنید.



- سلام.
-
- حال شما خوب است؟
- ممنون.
- اسم شما؟
- اسم من است.

۱. در گفتگو به جای «خوب است؟» از «خوبه؟» استفاده می‌شود.

شنیدن: گوش کنید و تکرار کنید.

اسم حروف	حروف	اسم حروف	حروف
صاد	ص ص صد	آلف	آ آ
ضاد	ض ض ضد	ب	ب ب بب
طا	ط ط ط	پ	پ پ پپ
ظا	ظ ظ ظ	ت	ت ت تت
عین	ع ع عع	ث	ث ث ثث
غین	غ غ غغ	جیم	ج ج جج
ف	ف ف فف	چ	چ چ چچ
قاف	ق ق قق	ح	ح ح حح
کاف	ک ک کک	خ	خ خ خخ
گاف	گ گ گگ	دال	د د دد
لام	ل ل ل	ذال	ذ ذ ذذ
میم	م م م	ر	ر ر رر
نون	ن ن ن	ز	ز ز زز
واو	و و و	ژ	ژ ژ ژژ
ه	ه ه هه	سین	س س سس
ی	ی ی یی	شین	ش ش شش

تمرین: اسم حروف زیر را بخوانید.


۸	۷	۶	۵	۴	۳	۲	۱
ح	چ	ج	ث	ت	پ	ب	ا
ش	س	ژ	ز	ر	ذ	د	خ
ق	ف	غ	ع	ظ	ط	ض	ص
ی	ه	و	ن	م	ل	گ	ک

تمرین ۱. مانند مثال، اسم حروف را پیرسید.

اسم این «الف» است.




مثال: اسم چیست؟



تمرین ۲. اسم حروف را متصل کنید.



تمرین ۳. اسم حروف زیر را بنویسید.



شنیدن: گوش کنید و تکرار کنید.

آواهای زبان فارسی (بخش اول)

ا	اَ	اِ	اُ
ب	بَ	بِ	بُ
پ	پَ	پِ	پُ
ت	تَ	تِ	تُ
ث	ثَ	ثِ	ثُ
ج	جَ	جِ	جُ
چ	چَ	چِ	چُ
ح	حَ	حِ	حُ
خ	خَ	خِ	خُ
د	دَ	دِ	دُ
ذ	ذَ	ذِ	ذُ
ر	رَ	رِ	رُ
ز	زَ	زِ	زُ
ژ	ژَ	ژِ	ژُ
س	سَ	سِ	سُ
ش	شَ	شِ	شُ
آ	آ	آ	آ
ای	ای	ای	ای
او	او	او	او
با	با	با	با
بی	بی	بی	بی
بو	بو	بو	بو
پا	پا	پا	پا
پی	پی	پی	پی
پو	پو	پو	پو
تا	تا	تا	تا
تی	تی	تی	تی
تو	تو	تو	تو
ثا	ثا	ثا	ثا
ثی	ثی	ثی	ثی
ثو	ثو	ثو	ثو
جا	جا	جا	جا
جی	جی	جی	جی
جو	جو	جو	جو
چا	چا	چا	چا
چی	چی	چی	چی
چو	چو	چو	چو
حا	حا	حا	حا
حی	حی	حی	حی
حو	حو	حو	حو
خا	خا	خا	خا
خی	خی	خی	خی
خو	خو	خو	خو
دا	دا	دا	دا
دی	دی	دی	دی
دو	دو	دو	دو
ذا	ذا	ذا	ذا
ذی	ذی	ذی	ذی
ذو	ذو	ذو	ذو
را	را	را	را
ری	ری	ری	ری
رو	رو	رو	رو
زا	زا	زا	زا
زی	زی	زی	زی
زو	زو	زو	زو
ژا	ژا	ژا	ژا
ژی	ژی	ژی	ژی
ژو	ژو	ژو	ژو
سا	سا	سا	سا
سی	سی	سی	سی
سو	سو	سو	سو
شا	شا	شا	شا
شی	شی	شی	شی
شو	شو	شو	شو

تمرین ۱. دوباره آواها را بشنوید و تکرار کنید.

تمرین ۲. آواهای زیر را بخوانید.

تِ	چِ	شَ	ذُ	زَا	ژَو	اِ	پَا	زِ	رِ
چَو	خَا	پَا	جَا	ثَا	بَو	خِ	ذِ	چَا	آ

شنیدن: گوش کنید و تکرار کنید.

آواهای زبان فارسی (بخش دوم)

ص	صِ	صَا	ص	صِ	صَا
ض	ضِ	ضَا	ض	ضِ	ضَا
ط	طِ	طَا	ط	طِ	طَا
ظ	ظِ	ظَا	ظ	ظِ	ظَا
ع	عِ	عَا	ع	عِ	عَا
غ	غِ	غَا	غ	غِ	غَا
ف	فِ	فَا	ف	فِ	فَا
ق	قِ	قَا	ق	قِ	قَا
ک	کِ	کَا	ک	کِ	کَا
گ	گِ	گَا	گ	گِ	گَا
ل	لِ	لَا	ل	لِ	لَا
م	مِ	مَا	م	مِ	مَا
ن	نِ	نَا	ن	نِ	نَا
و	وِ	وَا	و	وِ	وَا
ه	هِ	هَا	ه	هِ	هَا
ی	یِ	یَا	ی	یِ	یَا

تمرین ۱. دوباره آواها را بشنوید و تکرار کنید.

تمرین ۲. آواهای زیر را بخوانید.

ها	نا	گا	غی	هَ	فا	ظا	عو	و	قا
چو	فی	ضد	صو	نا	وا	ا	م	هو	ظو

شنیدن: واژه‌های زیر را گوش کنید.

آب / ساعت / تلفن / کتاب / دکتر / مسجد / تاکسی / صندلی / اسب / انار

تمرین ۱. واژه‌های بالا را بخوانید و در جدول پیدا کنید.

مثال: آب

ص	صَد	صِب	صُد	صَا	صِی	صِو	ا	اِ	اُ	آ	ای	او
ض	ضَد	ضِب	ضُد	ضَا	ضِی	ضِو	ب	بِ	بُ	بَا	بِی	بِو
ط	طَد	طِب	طُد	طَا	طِی	طِو	پ	پِ	پُ	پَا	پِی	پِو
ظ	ظَد	ظِب	ظُد	ظَا	ظِی	ظِو	ت	تِ	تُ	تَا	تِی	تِو
ع	عَد	عِب	عُد	عَا	عِی	عِو	ث	ثِ	ثُ	ثَا	ثِی	ثِو
غ	غَد	غِب	غُد	غَا	غِی	غِو	ج	جِ	جُ	جَا	جِی	جِو
ف	فَد	فِب	فُد	فَا	فِی	فِو	چ	چِ	چُ	چَا	چِی	چِو
ق	قَد	قِب	قُد	قَا	قِی	قِو	ح	حِ	حُ	حَا	حِی	حِو
ک	کَد	کِب	کُد	کَا	کِی	کِو	خ	خِ	خُ	خَا	خِی	خِو
گ	گَد	گِب	گُد	گَا	گِی	گِو	د	دِ	دُ	دَا	دِی	دِو
ل	لَد	لِب	لُد	لَا	لِی	لِو	ذ	ذِ	ذُ	ذَا	ذِی	ذِو
م	مَد	مِب	مُد	مَا	مِی	مِو	ر	رِ	رُ	رَا	رِی	رِو
ن	نَد	نِب	نُد	نَا	نِی	نِو	ز	زِ	زُ	زَا	زِی	زِو
و	وَد	وِب	وُد	وَا	وِی	وِو	ژ	ژِ	ژُ	ژَا	ژِی	ژِو
ه	هَد	هِب	هُد	هَا	هِی	هِو	س	سِ	سُ	سَا	سِی	سِو
ی	یَد	یِب	یُد	یَا	یِی	یِو	ش	شِ	شُ	شَا	شِی	شِو

تمرین ۲. اسم خود را بنویسید و در جدول بالا پیدا کنید.

تمرین ۳. واژه‌ها را بخوانید و زیر تصویر مناسب بنویسید.

آب / ساعت / تلفن / کتاب / دکتر / مسجد / تاکسی / صندلی / اسب / انار



۱- س ۲- تا ۳- ا ۴- سی ۵- ب



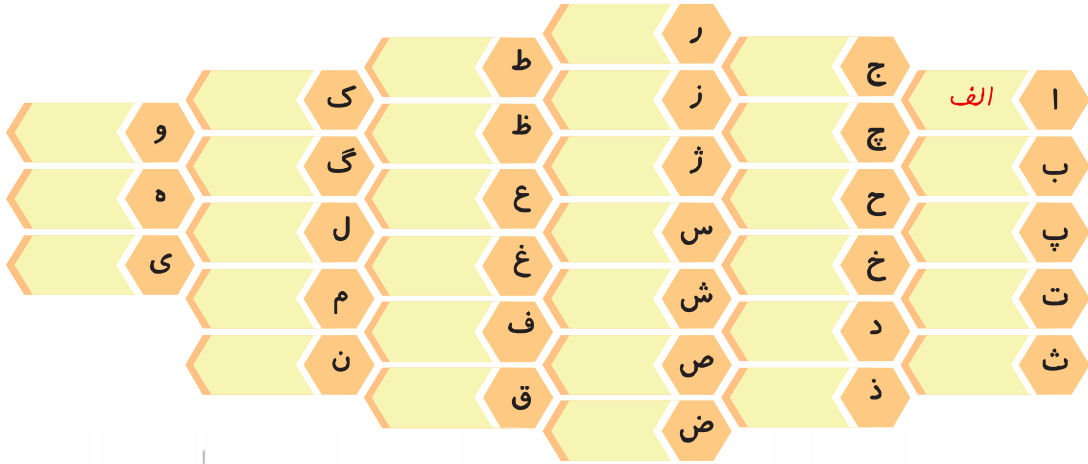
۶- د ۷- ج ۸- ند ۹- ب ۱۰- تل

املا: آواهایی را که می‌شنوید، بنویسید.

۱. مانند مثال بنویسید.

ا	ا ا ا ا	آ آ آ آ	ای ای ای ای	آب آب آب آب	او او او او
ب	ب ب ب ب	با با با با	بی بی بی بی	بید بید بید بید	بو بو بو بو
پ	پ پ پ پ	پا پا پا پا	پی پی پی پی	پید پید پید پید	پو پو پو پو
ت	ت ت ت ت	تا تا تا تا	تی تی تی تی	تید تید تید تید	تو تو تو تو
ث	ث ث ث ث	ثا ثا ثا ثا	ثی ثی ثی ثی	ثید ثید ثید ثید	ثو ثو ثو ثو
ج	ج ج ج ج	جا جا جا جا	جی جی جی جی	جید جید جید جید	جو جو جو جو
چ	چ چ چ چ	چا چا چا چا	چی چی چی چی	چید چید چید چید	چو چو چو چو
ح	ح ح ح ح	حا حا حا حا	حی حی حی حی	حید حید حید حید	حو حو حو حو
خ	خ خ خ خ	خا خا خا خا	خی خی خی خی	خید خید خید خید	خو خو خو خو
د	د د د د	دا دا دا دا	دی دی دی دی	دید دید دید دید	دو دو دو دو
ذ	ذ ذ ذ ذ	ذا ذا ذا ذا	ذی ذی ذی ذی	ذید ذید ذید ذید	ذو ذو ذو ذو
ر	ر ر ر ر	را را را را	ری ری ری ری	رید رید رید رید	رو رو رو رو
ز	ز ز ز ز	زا زا زا زا	زی زی زی زی	زید زید زید زید	زو زو زو زو
ژ	ژ ژ ژ ژ	ژا ژا ژا ژا	ژی ژی ژی ژی	ژید ژید ژید ژید	ژو ژو ژو ژو
س	س س س س	سا سا سا سا	سی سی سی سی	سید سید سید سید	سو سو سو سو
ش	ش ش ش ش	شا شا شا شا	شی شی شی شی	شید شید شید شید	شو شو شو شو

۳. اسم حروف را بنویسید.



۴. گفتگوی زیر را کامل کنید.



- ◇ سلام
- ◇
- ◇ حال شما خوب است؟
- ◇
- ◇ اسم شما چیست؟
- ◇ اسم شما چیست؟
- ◇

۵. مانند نمونه بنویسید.

ساعت	آب	سلام سلام سلام سلام سلام
انار	اسم	تلفن
مسجد	دکتر	کتاب
اسب	صندلی	تاکسی

اسم شما چیست؟ اسم شما چیست؟

اسم من احمد است.

حال شما خوب است؟

سلام استاد.

من خوب هستم.

خوبم، ممنون.