

واژه‌ها و اصطلاحات

سلام، صبح شما بخیر. حال شما خوب است؟ خدا نگهدار. کاری نداری؟ چه خبر؟
چطورید؟ من هستم. تو هستی. او است. شما هستید.
ما هستیم. آنها هستند. او اهل است. تو اهل هستی.
ما اهل هستیم. تو اهل کجا هستی؟ شما اهل کجا هستید؟

اهداف درس

انتظار می‌رود دانشجوی پس از خواندن این درس:

۱. با نحوه آغاز صحبت (سلام و احوال‌پرسی) آشنا شود و بتواند در قالب جمله، خود را معرفی کند و اسم مخاطب را بپرسد.
۲. با «ضمایر شخصی» و صرف فعل (بودن) آشنا شود و بتواند با توجه به ضمایر، فعل مناسب را تشخیص دهد.
۳. با نمونه‌هایی از اسامی ایرانی آشنا شود.
۴. با مفهوم «ملیت» آشنا شود و بتواند ملیت خود را به همکلاسی خود بگوید.
۵. با صرف فعل (بودن) و منفی آن آشنا شود و بتواند به درستی آنها را در جمله به کار ببرد.





الف) گفتگوی زیر را بشنوید.

- سلام. حال شما چطور است؟
- سلام. خوبم، ممنون.
- اسم شما چیست؟
- من حسین هستم. اسم شما چیست؟
- من احمد هستم.

ب) دوباره گفتگو را بشنوید و تکرار کنید.



الف) جمله‌های زیر را بشنوید.



او است.



تو حمید



..... مجید هستم.

ب) جمله‌های بالا را دوباره بشنوید و کامل کنید.

! نام‌های معروف در ایران را بشنوید و تکرار کنید.



نام آقایان

محمد
رضا
حسن
علی
حسین
سعید
علیرضا

نام خانم‌ها

فاطمه
زهرا
ستایش
نرگس
مریم
زینب
سارا



! تمرین. جاهای خالی را با واژه مناسب کامل کنید.

۴. محمد هستی.

۵. او زهرا .

۶. نرگس هستم.

۱. من حسین .

۲. تو فاطمه .

۳. علیرضا است.

! کارگروهی با هم کلاسی خود گفتگو کنید.



- اسم تو چیست؟

- اسم من زینب است. اسم تو چیست؟

- من سیلویا هستم.

- اسم او چیست؟

- او ستایش است.

جمله‌های زیر را گوش کنید و تکرار کنید. !

نام کشورها



۳. من اهل **هند** هستم.



۲. من اهل **برزیل** هستم.




۱. من اهل **ایران** هستم.



۵. من اهل **آلمان** هستم.



۴. من اهل **مکزیک** هستم.



۸. من اهل **ژاپن** هستم.



۷. من اهل **ایتالیا** هستم.




۶. من اهل **چین** هستم.

ملیت‌ها

ملیت = نام کشور + ی


جمله‌های زیر را گوش کنید و تکرار کنید. !



او اهل **هند** است.
او **هندی** است.



او اهل **ایران** است.
او **ایرانی** است.



او اهل **آمریکا** است.
او **آمریکایی** است.



او اهل **بحرین** است.
او **بحرینی** است.



او اهل **برزیل** است.
او **برزیلی** است.



الف) گفتگوی زیر را بشنوید.



- سلام. حال شما چطور است؟
 - سلام. ممنون. خوبم. شما اهل کجا هستید؟
 - ما اهل لبنان هستیم. تو اهل کجا هستی؟
 - من ایرانی هستم.



ب) دوباره گفتگو را بشنوید و تکرار کنید.



۳. آنها **هندی** هستند.



۲. شما **عراقی** هستید.



۱. ما **ژاپنی** هستیم.

تمرین. جاهای خالی را با واژه‌های مناسب کامل کنید.

آنها، هستید، اهل تایلند، ما، هستند، هستیم

- | | |
|-----------------------|-----------------------|
| ۱. ما اهل مالزی | ۴. پاکستانی هستیم. |
| ۲. چینی هستند. | ۵. آنها اهل هند |
| ۳. شما ژاپنی | ۶. علی و مجید |

کارگروهی با هم کلاسی خود گفتگو کنید.

- | | |
|-----------------------|---------------------|
| - حال شما خوب است؟ | - اسم من حمید است. |
| - خوبم، ممنون. | - خدانگهدار. سلامت. |
| - سلام، صبح شما بخیر. | - اسم شما چیست؟ |

آواهای زبان فارسی

الف) آواهای زبان فارسی را بشنوید.

ص	صَ	صِ	صُ	صا	صی	صو	ا	اَ	اِ	اُ	آ	ای	او
ض	ضَ	ضِ	ضُ	ضا	ضی	ضو	ب	بَ	بِ	بُ	با	بی	بو
ط	طَ	طِ	طُ	طا	طی	طو	پ	پَ	پِ	پُ	پا	پی	پو
ظ	ظَ	ظِ	ظُ	ظا	ظی	ظو	ت	تَ	تِ	تُ	تا	تی	تو
ث	ثَ	ثِ	ثُ	ثا	ثی	ثو	ث	ثَ	ثِ	ثُ	ثا	ثی	ثو
ج	جَ	جِ	جُ	جا	جی	جو	چ	چَ	چِ	چُ	چا	چی	چو
ح	حَ	حِ	حُ	حا	حی	حو	خ	خَ	خِ	خُ	خا	خی	خو
گ	گَ	گِ	گُ	گا	گی	گو	د	دَ	دِ	دُ	دا	دی	دو
ل	لَ	لِ	لُ	لا	لی	لو	ذ	ذَ	ذِ	ذُ	ذا	ذی	ذو
م	مَ	مِ	مُ	ما	می	مو	ر	رَ	رِ	رُ	را	ری	رو
ن	نَ	نِ	نُ	نا	نی	نو	ز	زَ	زِ	زُ	زا	زی	زو
و	وَ	وِ	وُ	وا	وی	وو	ژ	ژَ	ژِ	ژُ	ژا	ژی	ژو
ه	هَ	هِ	هُ	ها	هی	هو	س	سَ	سِ	سُ	سا	سی	سو
ی	یَ	یِ	یُ	یا	یی	یو	ش	شَ	شِ	شُ	شا	شی	شو

ب) دوباره آواهای زبان فارسی را بشنوید و تکرار کنید.

پ) اسم و ملیت را مانند مثال زیر، با استفاده از جدول بالا بنویسید.

مثال: اسم: ا + ح + م + د = احمد

ملیت: ع + ر + ق = عراقی

اسم من: _____ ملیت من: _____

اسم دوست من: _____ ملیت دوست من: _____



نیستم نیستی نیست نیستیم نیستید نیستند	-	هستم هستی است / هست هستیم هستید هستند	+
--	---	--	---

تمرین. جاهای خالی را با واژه مناسب کامل کنید. !

۱. او عراقی **است**. ؛ او لبنانی **نیست**.
۲. ما مصری ؛ ما سودانی
۳. من ایرانی ؛ من هندی
۴. تو ژاپنی ؛ تو چینی
۵. شما برزیلی ؛ شما اهل آرژانتین
۶. آنها اهل بلژیک ؛ آنها نروژی



در چند جمله، خود را معرفی کنید. !

سلام. صبح شما بخیر.
اسم من احمد است. من اهل ترکیه
هستم. من استاد هستم.

سلام. صبح شما بخیر.
من محمد هستم. من عراقی هستم.
من دانشجوی زبان فارسی هستم.



سلام. چطورید؟
سلام. خوبم.
من اهل لبنان هستم.

من هم اهل لبنان هستم.
چه خبر؟ سلامتی.
کاری نداری؟ نه ممنون.

خودآزمایی

۱. گفتگوها را به هم وصل کنید. !

الف) اسم شما چیست؟

ب) من اهل اندونزی هستم.

پ) خوبم، ممنون.

ت) اسم او جعفر است.

ث) اسم من صادق است.

ج) علیکم السلام.

۱. سلام علیکم.

۲. حال شما چطور است؟

۳. اسم شما چیست؟

۴. شما اهل کجا هستی؟

۵. اسم او چیست؟

۶. اسم من احمد است.

۲. با واژه‌های جدید درس جمله بسازید. !

مثال: من اهل کانادا هستم. (.. اهل ..)

۱.

۲.

۳.

۴.

۵.

! نوشتن. مانند مثال، درباره خود و دوستان چند جمله بنویسید.

مثال: اسم من کاظم است. من اهل آفریقا هستم. من دانشجوی زبان فارسی هستم.
اسم او سعید است. او اهل آذربایجان است. او دانشجوی زبان عربی است.

