

## واژه‌ها و اصطلاحات

اتاق خواب، راه‌پله، آشپزخانه، اتاق پذیرایی، پنجره، دست‌شویی، دیوار، باغچه، پارکینگ، حیاط، کابینت، اجاق‌گاز، ظرف‌شویی، ماکروویو، یخچال، ماشین لباس‌شویی، تخت، ساعت، بخاری، کولر، پرده، مبلمان، فرش، تلویزیون، دوش، توالت، آینه، حوله، طبقه بالا، طبقه پایین، آپارتمان، پشت، جلوی، بیرون، توی، کنار، بین

## اهداف درس

### انتظار می‌رود دانشجو پس از خواندن این درس:

۱. با واژه‌های قسمت‌های مختلف منزل، لوازم منزل و جایگاه هر یک در خانه آشنا شود.
۲. با مفهوم واژه ممیز «تا» و نحوه استفاده از آن آشنا شود و بتواند در کلاس با «چند تا» جمله پرسشی بسازد و به این پرسش‌ها پاسخ دهد.
۳. با کاربرد «نشانه اضافه» و نحوه استفاده از آن آشنا شود.
۴. با مفهوم واژه‌های «زیر، روی، پشت، جلوی، بیرون، توی، کنار، بین» آشنا شود.
۵. بتواند درباره خانه (اتاق‌ها، حیاط و ...)، لوازم منزل و تعداد هر یک در منزل خود انشا بنویسد.










# واژه‌ها

! واژه‌ها را بشنوید و تکرار کنید.



## آشپزخانه



ساعت



بخاری



کولر



## اتاق خواب



فرش (قالی)



تلفن



## اتاق پذیرایی

تلویزیون



## دستشویی

! کار گروهی بایکدیگر گفتگو کنید.



- یخچال کجاست؟
- یخچال در آشپزخانه است.
- کمد کجاست؟
- کمد در اتاق خواب است.
- حوله کجاست؟





یک دانه، دو تا، سه تا، چهار تا و ...

۱. خانه شما چندتا اتاق خواب دارد؟ سه تا
۲. آشپزخانه آنها چندتا صندلی دارد؟ شش تا
۳. راه پله شما چندتا پله دارد؟ بیست و سه تا
۴. شما چندتا مداد دارید؟ یک دانه



الف) گفتگوی زیر را بشنوید.

- خانه شما چند طبقه است؟
- دو طبقه.
- طبقه بالا چندتا اتاق خواب دارد؟
- سه تا.
- پذیرایی تان کجاست؟
- پذیرایی طبقه پایین است.
- پارکینگ هم دارید؟
- نه. پارکینگ نداریم.



ب) دوباره گفتگو را بشنوید و تمرین کنید.



خانه: طبقه بالا، طبقه پایین.  
آپارتمان: طبقه  
همکف / اول / دوم / سوم و ...  
پارکینگ، راهرو، پذیرایی، اتاق خواب





## نشانه اضافه « - / ی / ء »

در بیشتر موارد برای اضافه کردن یک اسم یا صفت به اسم اول از - استفاده می‌شود:

کتاب حسین / دیوار بلند

اگر اسم اول به یکی از حروف «ا» و «و» ختم شود، در حالت اضافه به جای - از «ی» استفاده می‌شود:

بتا + جوان = بتای جوان

دانشجو + مهربان = دانشجوی مهربان

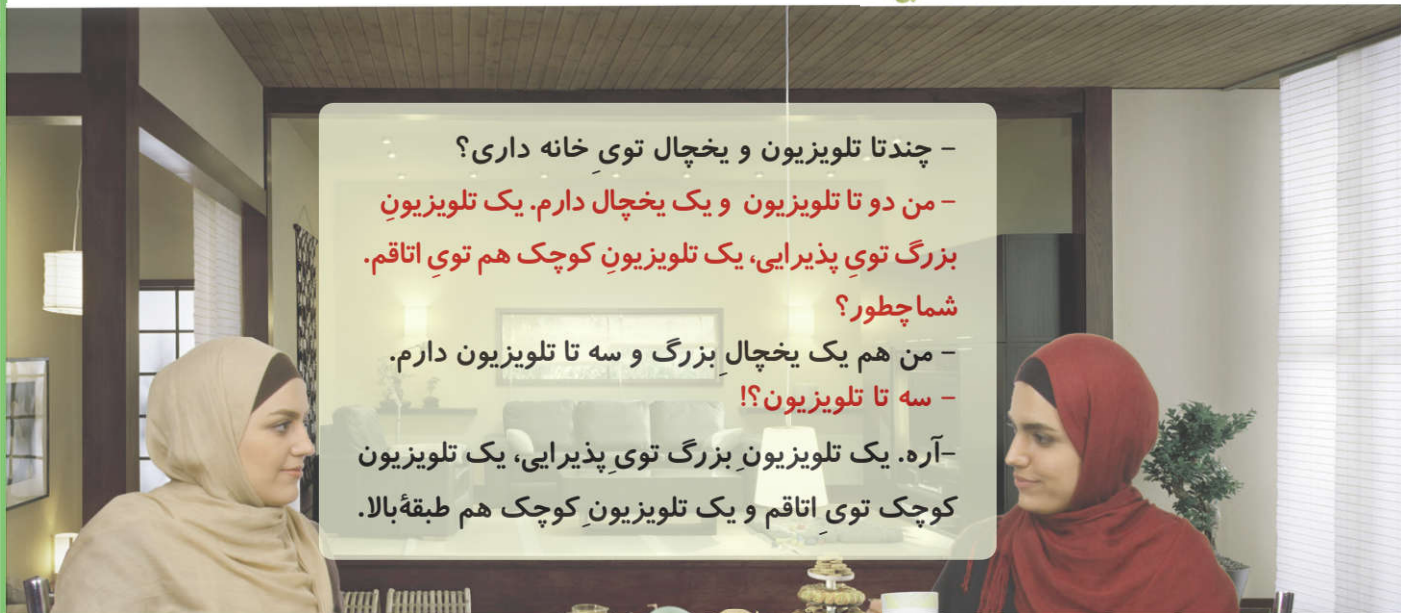
اگر اسم اول دارای «ه ناخوانا» است، در حالت اضافه به جای - از «ه» استفاده می‌شود:

خانه + بزرگ = خانه بزرگ

مدرسه + حسن = مدرسه حسن



الف) گفتگوی زیر را بشنوید.




- چندتا تلویزیون و یخچال توی خانه داری؟  
 - من دو تا تلویزیون و یک یخچال دارم. یک تلویزیون بزرگ توی پذیرایی، یک تلویزیون کوچک هم توی اتاقم. شما چطور؟  
 - من هم یک یخچال بزرگ و سه تا تلویزیون دارم.  
 - سه تا تلویزیون؟!  
 - آره. یک تلویزیون بزرگ توی پذیرایی، یک تلویزیون کوچک توی اتاقم و یک تلویزیون کوچک هم طبقه بالا.

ب) دوباره گفتگو را بشنوید و تمرین کنید.







واژه‌های زیر را بشنوید و تکرار کنید. !




بیرونِ جعبه




جلویِ جعبه



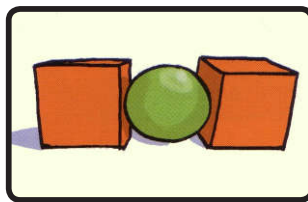
پشتِ جعبه




رویِ جعبه




زیرِ جعبه



بینِ جعبه



کنارِ جعبه



تویِ (در) جعبه

با توجه به دستور بالا برای تصویر زیر چند جمله بنویسد. !

**مثال:** مداد تراش کنار جامدای است.

- ..... ۱.
- ..... ۲.
- ..... ۳.
- ..... ۴.





متن زیر را بخوانید. !

اسم من علی است. من اهل ترکیه هستم و ۲۳ سال دارم. خانه من یک اتاق پذیرایی، دو تا اتاق خواب، یک آشپزخانه، دو تا دستشویی و یک حمام دارد. اتاق پذیرایی ما خیلی بزرگ است؛ اما اتاق خوابها خیلی بزرگ نیست. یکی از اتاق خوابها کنار پذیرایی و اتاق خواب دیگر کنار حمام است. خانه ما حیاط زیبایی هم دارد. در حیاط، باغچه بزرگ، پارکینگ و دستشویی کوچک وجود دارد. باغچه ما کنار پارکینگ و دستشویی است. در باغچه گل‌های قرمز و زرد وجود دارد. کنار حیاط یک حوض و یک استخر کوچک هم وجود دارد. من عصرها به حیاط می‌آیم و کنار گل‌های زیبا درس می‌خوانم.



با توجه به متن بالا، درست یا نادرست بودن جمله‌های زیر را مشخص کنید. !

نادرست	درست
<input type="checkbox"/>	<input type="checkbox"/>
<input type="checkbox"/>	<input type="checkbox"/>
<input type="checkbox"/>	<input type="checkbox"/>
<input type="checkbox"/>	<input type="checkbox"/>
<input type="checkbox"/>	<input type="checkbox"/>
<input type="checkbox"/>	<input type="checkbox"/>

۱. علی اهل لبنان است و ۳۸ سال دارد.
۲. باغچه او گل‌های قرمز و زرد دارد.
۳. اتاق خواب‌های او خیلی بزرگ است.
۴. در حیاط خانه او باغچه، حوض، پارکینگ و استخر وجود ندارد.
۵. باغچه او کنار پارکینگ و دستشویی است.
۶. علی صبح‌ها در حیاط درس می‌خواند.

خانه خود را در چند جمله توصیف کنید. !

۱. جواب گفتگوها را بنویسید.

خانه من سه اتاق دارد.

.....

.....

.....

.....

.....

**مثال:** خانه تو چند اتاق دارد؟

۱. خانه تو باغچه دارد؟
۲. تو چند تا میز و صندلی داری؟
۳. آشپزخانه تو چه دارد؟
۴. تو چندتا تلویزیون داری؟
۵. اسم پدر و عموی تو چیست؟

۲. با واژه‌های جدید درس جمله بسازید.

۱. ....
۲. ....
۳. ....
۴. ....
۵. ....

نوشتن. مانند مثال درباره خانه خود انشا بنویسید.

اسم من زهره کاظمی است. من اهل پاکستان هستم. خانه ما یک اتاق پذیرایی، سه تا اتاق خواب، یک آشپزخانه و یک دستشویی دارد. در حیاط خانه ما یک باغچه و یک پارکینگ وجود دارد. باغچه ما خیلی بزرگ و زیبا است...

.....

.....

.....

.....

.....

.....

.....

.....

.....

.....