



واژه‌ها و اصطلاحات

آدرس، مدرسه، پارک، خیابان، فروشگاه، بیمارستان، بانک، داروخانه، پمپ‌بنزین،
نانوایی، جلوتر، عقب‌تر، سمت چپ، سمت راست، این طرف، آن طرف، مستقیم
برو. پیچ سمت از رد شو.

اهداف درس

انتظار می‌رود دانشجو پس از خواندن این درس:

۱. با کلمات مربوط به «جهت» آشنا شود و بتواند هنگام صحبت با همکلاسی خود از این واژه‌ها استفاده کند.
۲. با ترتیب واژه‌ها در آدرس دهی آشنا شود.
۳. با مفهوم جمله «امری» و انواع آن آشنا شود و با همکلاسی خود به صورت امری گفتگو کند.
۴. بتواند در چند سطر خود را معرفی کند و آدرس خود یا یکی از نزدیکان را بگوید.



واژه‌ها

واژه‌های زیر را بشنوید و تکرار کنید. !



خیابان



پارک



مدرسه



بانک



بیمارستان



فروشگاه



نانوایی

نانوا



پمپ بنزین





داروخانه

شنیدن

الف) گفتگوها را بشنوید. !

۵۰

ب) دوباره گفتگوها را بشنوید و تصویر مناسب را انتخاب کنید. !



واژه‌ها

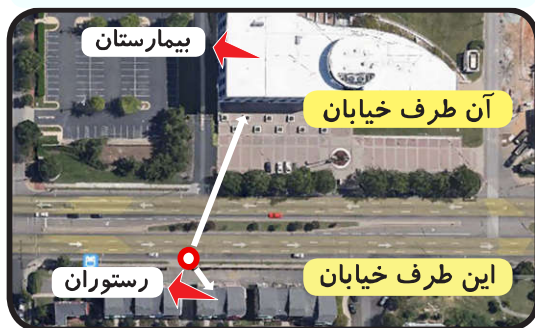
واژه‌های زیر را بشنوید و تکرار کنید.



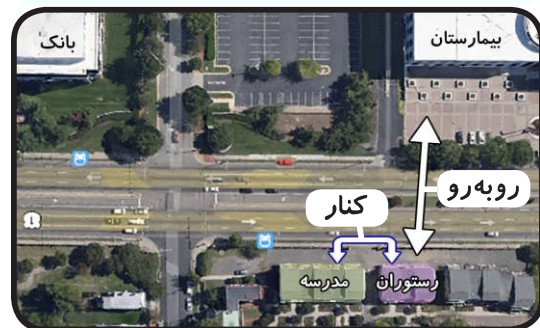
جمله‌های زیر را بشنوید و تکرار کنید.

بیمارستان ۱۰۰ متر **جلوتر** است.
بانک ۱۰۰ متر **عقب‌تر** است.

بیمارستان **سمت چپ** است.
رستوران **سمت راست** است.



رستوران **این طرف خیابان** است.
بیمارستان **آن طرف خیابان** است.



بیمارستان **روبه‌روی** رستوران است.
مدرسه **کنار** رستوران است.

گزارگرومی درباره‌ی رفتن به محل‌های بالا با یکدیگر گفتگو کنید.

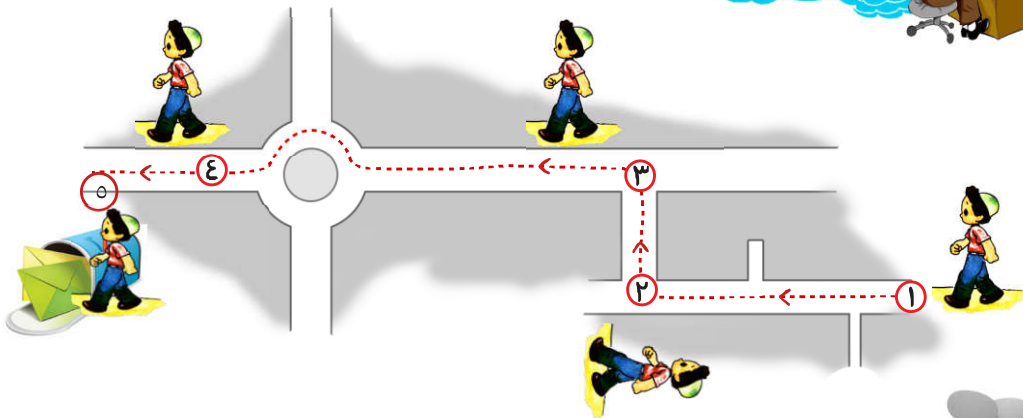
مثال: بخشید بیمارستان کجاست؟ بیمارستان **روبه‌روی** رستوران است.

پیش گفتگو



اداره پست کجاست؟

۱. مستقیم ۱۰۰ متر برو.
۲. بپیچ سمت راست.
۳. بپیچ سمت چپ.
۴. از میدان رد شو.
۵. مستقیم برو سمت چپ




گفتگو

الف) گفتگوی زیر را بشنوید.

- سلام، آقا. بخشید این نزدیکی‌ها داروخانه است؟
- علیکم السلام. بله، توی خیابان مطهری، نزدیک بیمارستان.
- خیابان مطهری کجاست؟
- مستقیم بروید سر میدان، بپیچید سمت چپ. بیست متر جلوتر داروخانه است. کنار بیمارستان.
- خیلی متشکرم.
- خواهش می‌کنم.



ب) دوباره گفتگو را بشنوید و چند آدرس را از هم‌کلاسی خود بپرسید.





آدرس خانه من !

کشور، شهر، (محلّه)، نام خیابان، نام کوچه، (نام ساختمان، طبقه)، پلاک.

آدرس شما کجاست؟

ایران، قم، پردیسان، خیابان ۲۲ بهمن، کوچه خلیج فارس، ساختمان لاله، طبقه سوم، پلاک ۱۲



الف) گفتگوی زیر را بشنوید.

- الو. سلام. تاکسی تلفنی احمدی؟
- بله، بفرمایید.
- یک تاکسی می خواهم.
- آدرستان؟
- خیابان صدوقی، کوچه ۲۵، پلاک ۱۰۹.
- تاکسی تا ۱۵ دقیقه دیگر آنجاست.
- متشکرم.



ب) دوباره گفتگو را بشنوید و تمرین کنید.



فعل امر

برای امری کردن یک جمله کافی است فعل آن به صورت امری صرف شود. به مثال‌های زیر توجه کنید:

بیچ سمت چپ

مستقیم برو

در صورتی که امر برای گروهی از افراد باشد و یا اینکه حالتی مؤدبانه به خود بگیرد به صورت جمع در جمله ظاهر می‌شود:

امر جمع = امر مفرد + ید

بیچید سمت چپ

مستقیم بروید

فعل های امری:





با توجه به هر تصویر به همکلاسی خود فعل امر مناسب بگویید. !



! آدرس خانه خود را در چند جمله بیان کنید.

۱. واژه‌ها را مرتب کنید.

..... ۱.	۱. است / روی / کتاب / روزنامه
..... ۲.	۲. مسجد / بانک / است / روبه‌روی
..... ۳.	۳. کنار / مغازهٔ من / است / کتابخانه
..... ۴.	۴. کتاب / برادرِ من / است / میز / روی
..... ۵.	۵. به / من / بدهید / را / مدادت / لطفاً
..... ۶.	۶. ببر / حسن / مدرسه / را / به / امروز

۲. با واژه‌های جدید درس جمله بسازید.

- ۱.
- ۲.
- ۳.
- ۴.
- ۵.

نوشتن. مانند مثال خود را معرفی کنید و آدرس خود یا یکی از دوستان خود را بگویید.

اسم من محمد سعیدی است. اهل ایران هستم. خانهٔ من در اصفهان، نجف‌آباد، خیابان آزادی، فرعی سوم، پلاک ۱۴ است.

.....

.....

.....

.....

.....

.....

.....

.....

.....

.....